


Pinça com duas Garras Paralelas Série Tecno R5 Metal Work

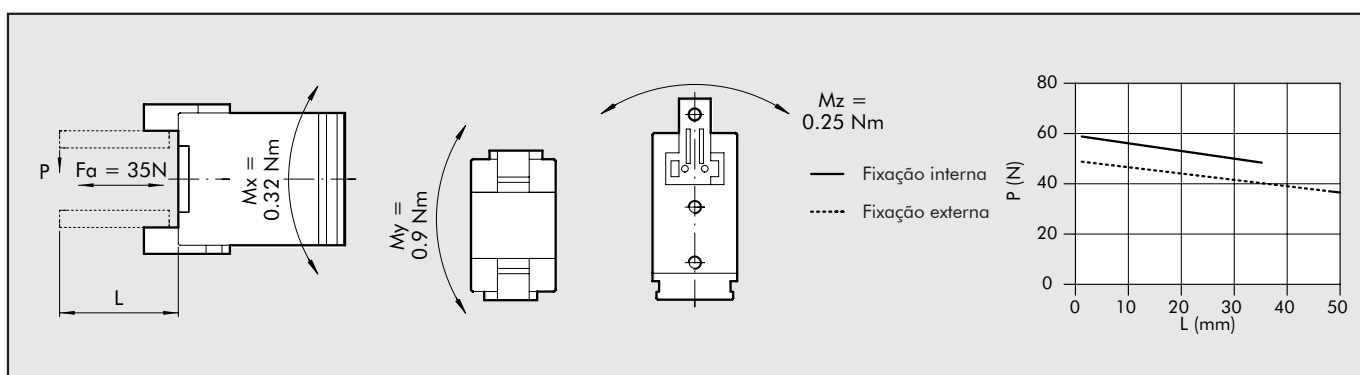


PINÇA COM DUAS GARRAS PARALELAS SÉRIE TECNO P5

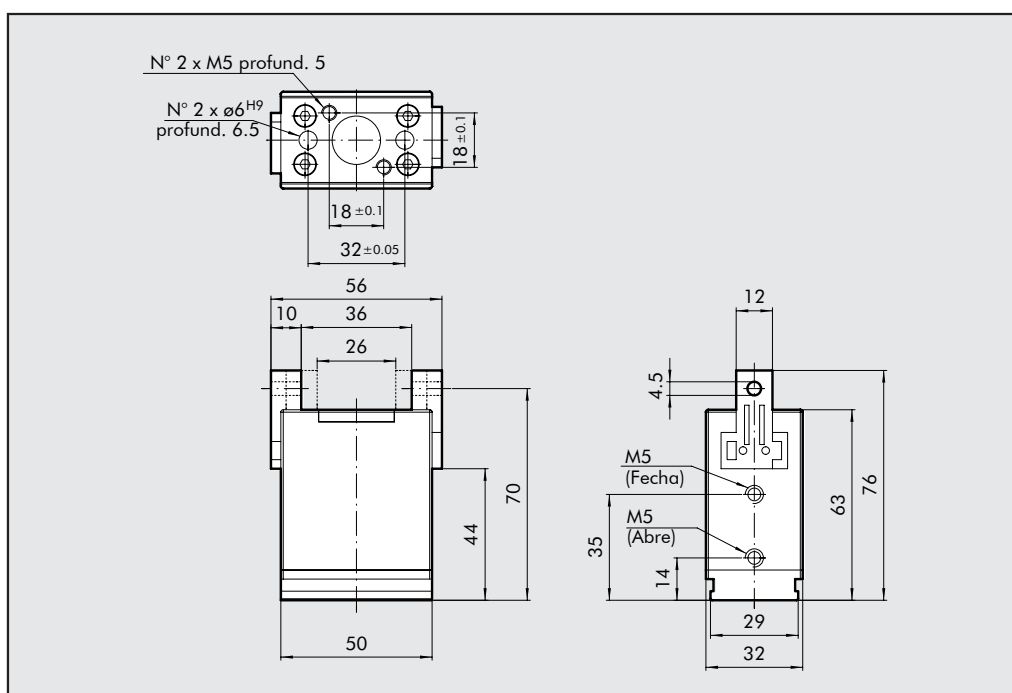
DADOS TÉCNICOS		
Variação de pressão	bar	2 a 6.5
Variação de temperatura	°C	5 a 60
Fluido		20µm ar filtrado lubrificado ou não
Vida útil		acima de 1.5 milhão de ciclos
Curso da garra	mm	5
Força de aperto a 6 bar c/ L=25mm N		100
Peso aplicável (recomendado)	Kg	0.2
Consumo de ar por ciclo	cm³	5.2
Tempo de abertura	s	0.025
Tempo de fechamento	s	0.03
Peso	Kg	0.15
Momento de inércia Y-Y	Kg cm	0.51
Repetibilidade	mm	0.05
Comprimento máximo da garra	mm	50



FORÇA E MOMENTO APLICAVEIS



DIMENSÕES DA PINÇA COM DUAS GARRAS PARALELAS SÉRIE P5



Código	Descrição
W0710010001	PINÇA PARALELA TECNO P5
PARA SENSOR VER PÁG. 1.1/22	